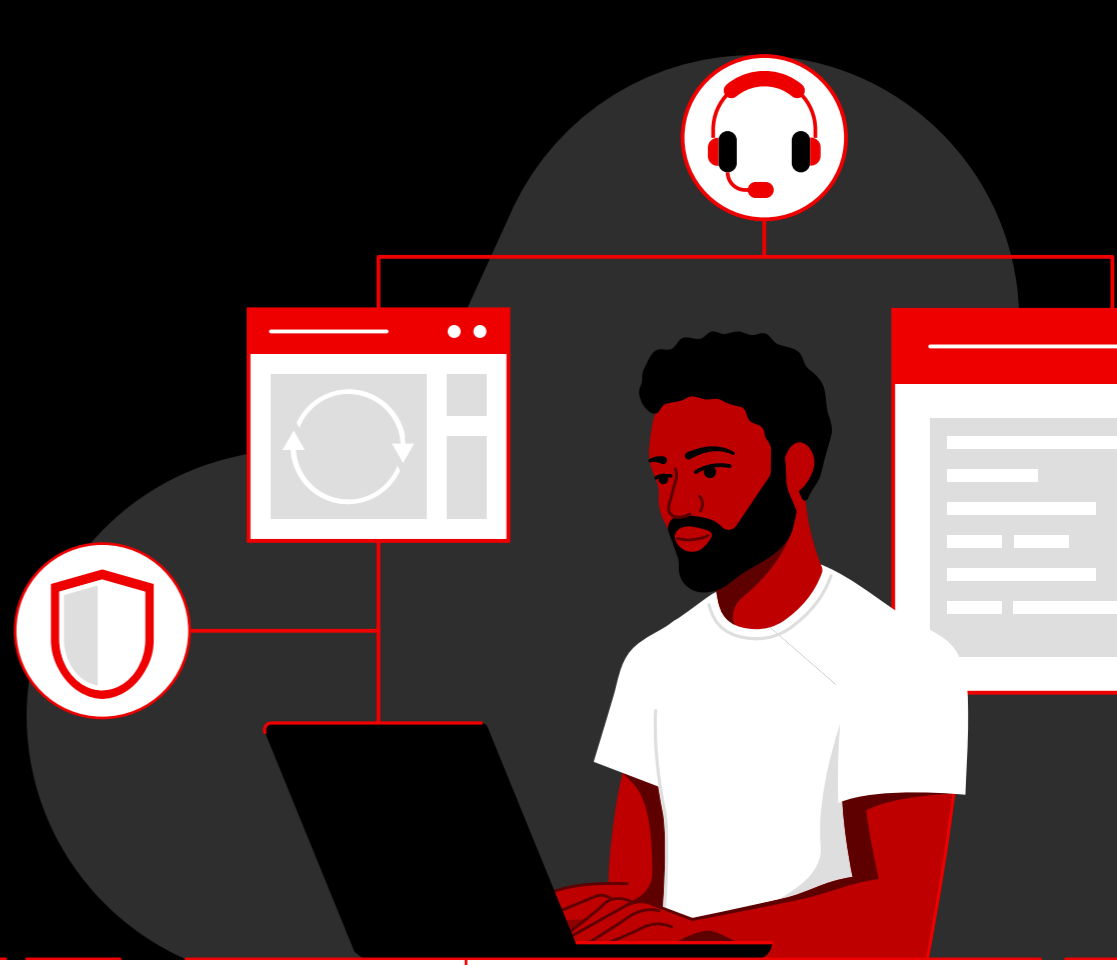


Programma la tua migrazione da CentOS Linux 7



Per continuare a ricevere aggiornamenti, patch e nuove funzionalità, chi utilizza CentOS Linux® 7 dovrà adottare un nuovo sistema operativo entro il 30 giugno 2024. Red Hat può aiutarti a semplificare la tua migrazione con convenienti offerte dall'alto valore, strumenti per la migrazione ottimizzati e un sistema operativo che ti consente di continuare a usare i tuoi attuali strumenti e processi, oltre che le medesime competenze. Infatti, Red Hat® Enterprise Linux è il miglior sistema operativo Linux a pagamento del mondo.¹

Ecco i 7 passaggi che devi seguire quando pianifichi la tua migrazione da CentOS Linux 7 a Red Hat Enterprise Linux 7.

1 Analizza il tuo attuale ambiente CentOS Linux.

Stabilisci come e dove usi CentOS Linux nell'intera organizzazione.



2 Identifica di quali applicazioni devi eseguire la migrazione.

Individua le applicazioni che ora sono eseguite su CentOS Linux e dai priorità a queste per la migrazione.



Le aziende che si affidano a Red Hat Enterprise Linux registrano il **72% in meno di downtime non pianificato.**²

3 Verifica le dipendenze e la compatibilità.

Stabilisci se le tue applicazioni hanno delle dipendenze che devono essere incluse nella migrazione. Dal momento che Red Hat dispone di un ampio ecosistema di partner, è probabile che le tue applicazioni siano già certificate su Red Hat Enterprise Linux.



Lo sapevi?

Oltre 4.900

applicazioni di terze parti sono certificate su Red Hat Enterprise Linux.

4 Prepara il tuo ambiente per la migrazione.

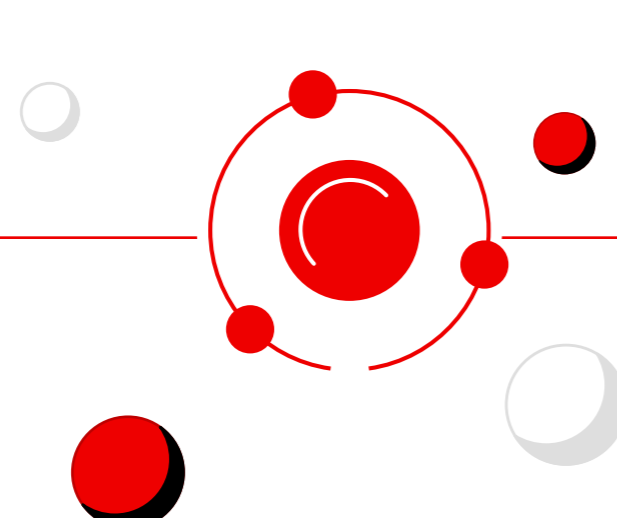
Esegui backup del sistema e installa lo strumento Convert2RHEL.



Red Hat Enterprise Linux può aiutare i team addetti all'infrastruttura IT a ottenere un aumento del **32% dell'efficienza.**²

5 Esegui la migrazione dei tuoi sistemi con lo strumento Convert2RHEL.

Converti i sistemi sul posto grazie a Convert2RHEL. Questo strumento ottimizza le migrazioni mantenendo al contempo tutte le configurazioni ed eliminando il bisogno di ridistribuire il tuo stack di applicazioni. Affidati a Red Hat Satellite per rendere la scalabile la tua migrazione.



6 Convalida i tuoi sistemi e le tue applicazioni.


Avvia le tue applicazioni sui sistemi convertiti e controlla che funzionino correttamente.



Un sondaggio di IDC ha rilevato che negli ultimi 24 mesi, **più del 50% dei workload aziendali completamente nuovi** sono stati distribuiti su Red Hat Enterprise Linux.³

7 Innova e contribuisci al successo dell'azienda.

Approfitta dei vantaggi di Red Hat Enterprise Linux per innovare rapidamente e fornire più valore all'azienda:

-  Flessibilità di deployment sui cloud
-  Competenza e supporto pluripremiati
-  Servizi di gestione proattivi
-  Strumenti integrati e certificazioni per la sicurezza
-  Programmi e risorse per gli sviluppatori



Valuta le tue esigenze di migrazione:
red.ht/centos-migration-assessment

¹ IDC, "Worldwide Server Operating System Environments Market Shares, 2022: Steady Growth Persists," luglio 2023. Documento n. US51038623.

² Whitepaper di IDC, sponsorizzato da Red Hat, "The Business Value of Red Hat Solutions Versus Non-Paid Open Source Alternatives," marzo 2023. Documento n. US50423523.

³ Whitepaper di IDC, sponsorizzato da Red Hat, "Red Hat Enterprise Linux: \$1.7 Trillion a Year Boost for Customers," marzo 2022. Documento n. US48931522.